





## Tastenbelegung der Hifidelio-Tastatur

Leertaste oder Return:	Start/Pause
Esc:	Stopp
Cursor rechts oder links:	entspricht dem äußeren Rad
Cursor auf oder ab:	entspricht der inneren Scheibe des Rades
Bild↑ :	Titel zurück (Taste kurz gedrückt) schneller Rücklauf (Taste gedrückt halten)
Bild↓ :	Titel vor (Taste kurz gedrückt) schneller Vorlauf (Taste gedrückt halten)
„*“ des Zifferblocks, d.h. FN + „0“(Null)-Taste:	Aufnahme
F1, F2, F3, F4:	Funktionstasten am rechten Rand des Bildschirms
F5:	Interpreten
F6:	Alben
F7:	Musikstücke
F8:	Musikrichtungen
F9:	Wiedergabelisten
F10:	AudioCD
F11:	Zufall (ein oder aus)
F12:	Info
FN + F10:	Auswurf
„+“ des Zifferblocks, d.h. FN + „Ö“-Taste:	Lauter
„-“ des Zifferblocks, d.h. FN + „P“-Taste:	Leiser
Pos 1:	Erster Titel in einer Liste
Ende:	Letzter Titel in einer Liste
	Internet Radio
	Einstellungen
	Ruhezustand, bzw. Rückkehr aus dem Ruhezustand
	Ausschalten, bzw. Rückkehr aus dem Ruhezustand

*Für Rückfragen stehen Ihnen unsere Support-Mitarbeiter per Telefon (+49 621 7650-200) oder per E-Mail (support@hermstedt.de) vom Montag bis Freitag von 9:00 bis 12:00 Uhr und von 13:00 bis 17:00 Uhr zur Verfügung.*